

28.01.2025 Tarihli Günlük FX Bülteni

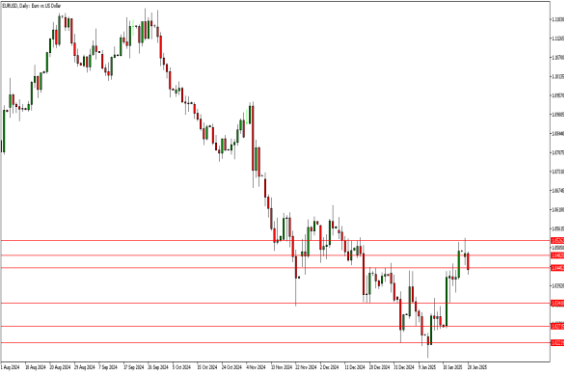
Deepseek Darbesi Kalıcı Değil Mi?

ABD borsaları Çin'den gelen hamle ile sarsıldı. Çin merkezli yapay zeka uygulaması Deepseek, mevcut ABD menşeli yapay zeka uygulamalarından çok daha fonksiyonel çalışıyor. Bu nedenle ABD menşeli yapay zeka uygulamalarının tahtının sallanması ABD borsalarını vurdu. Daha önce belirttiğimiz üzere ABD teknoloji firmalarının kar beklentileri de oldukça düşük ve bu durum ABD borsalarını haber akışlarından daha fazla etkiliyor.

Ekonomik Ajanda

Zaman	Ülke	Önem	Açıklanacak	Beklenti	Önceki
16:30	US	**	Dayanıklı mal Siparişleri(Aylık)	0.3%	-1.1%
18:00	US	***	Conference Board Tüketici Güveni	105.7	104.7
20:00	EUR	**	AMB Başkanı Lagarde'ın Konuşması	-	-

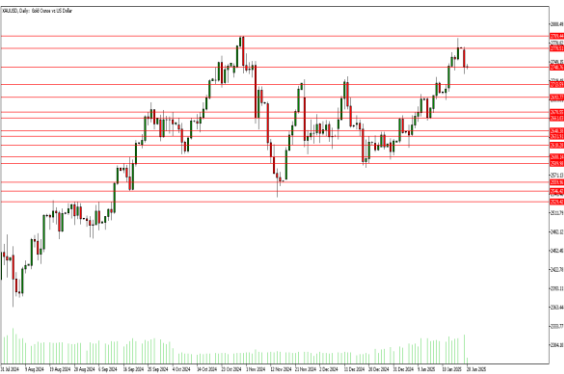
EURUSD: Negatiflik Başladı mı?



Destekler : 1.0340 - 1.0270 - 1.0220 Dirençler : 1.0445 - 1.0480 - 1.0530

EURUSD çok belirgin bir teknik hareket gerçekleştirdi. Daha önce defalarca 1.0445 - 1.0530 bölgesinde çok güçlü direnç bölgeleri olduğundan bahsetmiştik. Yine bu seviyeler yükseliş baskıladı. Tekrar 1.0445 seviyesinin altına gelmesi düşüş hareketinin başlaması için potansiyel vaadediyor. Kısa vadeli temel pozitifliğin de sonuna gelmiş olunabilir. 1.0445 seviyesinin altında kalıcı bir fiyatlamaya sağlanabilirse; 1.0340 seviyesi tekrar hedef seviye olarak görülebilir.

XAUUSD: 2713 Bölgesi Kritik.



Destekler : 2740 - 2770 - 2740

Dirençler : 2770 - 2800 - 2840

Altın zirve seviyelerden kararsızlık gösteriyor. 2790 bölgesinin aşılmasıyla birlikte, tekrar 2740 bölgesinde bir fiyatlamaya mevcut. Altın için şu an en önemli destek bölgesi 2713 seviyesi. Bu seviye aşağı yönlü kırılmadığı sürece yukarı yönlü hareketin tamamlandığından söz etmek zor. Bu nedenle 2713 seviyesine doğru hareketler alım fırsatı olarak değerlendirilebilir. Bugün de 2740 seviyesinin kırılması halinde ilk hedef bölgesi 2713 seviyesi olabilir. Yukarı yönlü hareketlerin 2740 seviyesinden başlaması halinde ise; 2770 ve ana direnç seviyesi 2790 olarak takip edilebilir.

BRENT - Hedefin Üzerinde.



Destekler : 76.15 - 74.90 - 74.30 Dirençler : 79.00 - 80.75 - 81.70

Brent Petrol tam olarak beklediğimiz teknik hareketle birlikte 76.15 bölgesini test etti. Fiyat hareketi kısmen bu seviyenin altına sarksa da, Asya seansında tekrar 76.15 seviyesi üzerinde fiyatlanıyor. Bu seviye üzerinde artık alım fırsatları için koşullar oluşmuş olabilir. Tekrar 76.15 seviyesi altına gelmedikçe satış pozisyonlarından uzak durmakta fayda olabilir.

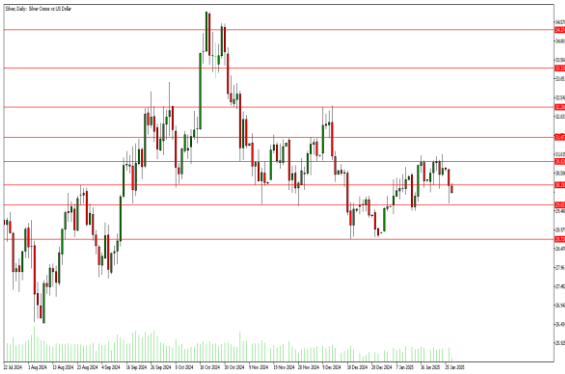
NASDAQ : Deepseek Baskısı Kalıcı mı?



Destekler : 21110 - 20950 - 20820 Dirençler : 21240 - 21400 - 21610

Nasdaq tarafında temel haber akışının etkili olduğu bir hafta başlangıcı oldu. Fiyat güçlü bir aşağı yönlü hareket gösterdi. Benzer bir hareketi daha önce FED kararlarından sonra görmüştük. Bu nedenle NASDAQ tarafının aşağı yönlü hareketlerde oldukça zorlayıcı ve sert devam edebileceğini söyleyebiliriz. Fiyat her ne kadar ciddi bir toparlanma gösterse de; sert satış hareketi alıcıların direncini kırmış olabilir. Bu nedenle yukarı yönlü hareketlerde tamkinli olmakta fayda var. Bugün 21240 seviyesinin kırılmaması halinde 21110 ve 20940 seviyeleri takip edilebilir. 21240 seviyesinin kırılması halinde ise; 21400 seviyesi test edilebilir.

Gümüş: Negatif Görünüm Etkisini Gösterdi.



Destekler : 29.65 - 28.70 - 28.00 Dirençler : 30.20 - 30.80 - 31.50 - 32.30

Gümüş tarafındaki görünümün negatifliğinden bahsetmiştik. negatiflik devam etmekle birlikte Altın düşüşünden de destek alıyor. En önemli destek seviyesi olan 29.65 kırılmadı ve bu seviye kırılmadan satış baskısının devam etmesi zor. Bu nedenle satış tarafında yer almak için 29.65 seviyesinin kırılması beklenebilir. 29.65 seviyesinin kırılmaması halinde ise; kısmi yükselişlerde 30.20 seviyesi takip edilebilir.

Yasal Uyarı : Bu dokümanda yer alan her türlü bilgi, değerlendirme ve yorum Tera Yatırım Menkul Değerler A.Ş. KAS Departmanı tarafından hazırlanmış olup, burada sunulan bilgilerin doğruluğu ve bütünlüğü konusunda makul özen gösterilmiştir. Tera Yatırım Menkul Değerler A.Ş. olabilecek hatalar ve eksikliklerden sorumlu değildir. Burada yer alan fiyatlar, veriler ve bilgilerin tam ve doğru olduğu garanti edilemez, içerik haber verilmeksizin değiştirilebilir. Burada yer alan yorum ve tavsiyeler, yorum ve tavsiyede bulunanların kişisel görüşlerine dayanmaktadır. Herhangi bir yatırım aracının alım – satım önerisi ya da getiri vaadi olarak yorumlanmamalıdır. Bu belgede yer alan yatırımla ilgili bilgiler, yorumlar ve tavsiyeler yatırım danışmanlığı kapsamında değildir. Yatırım danışmanlığı hizmeti, yetkili kuruluşlar tarafından kişilerin risk ve getiri tercihleri dikkate alınarak kişiye özel sunulmaktadır. Burada yer alan yorum ve tavsiyeler ise genel niteliktedir. Burada yer alan görüşler, yatırımcının mali durumuna veya risk ve getiri tercihlerine uygun olmayabilir. Bu nedenle, sadece burada yer alan bilgilere dayanarak yatırım kararı verilmesi beklentilere uygun sonuçlar doğurmayabilir. Burada yer alan bilgi, değerlendirme, yorum ve istatistikî şekil ve değerlendirmelerin kullanımı sonucunda ortaya çıkacak doğrudan ve/veya dolaylı zararlardan Tera Yatırım Menkul Değerler A.Ş. sorumlu olmayacaktır. Tüm hakları saklıdır.